

ゆるキャラで愛宕山を 活性化

愛宕山B班

多久和桃華

金山蒼来

伊藤麻友莉

原悠人


愛宕山公園とは

- 出雲市平田町にある
- 24時間開いている
- 入場料無料
- 家から持ってきたエサでエサやりができる
- 動物が約10種類いる
- ちびっ子広場がある
- 約600本の桜の木がある



問題点として

- 建物の老朽化
- 道の草が多い
- ゴミが多い
- 忘れ物が多い
- 野良猫が増えている



研究の目的

- ゆるキャラを作って愛宕山の活性化
- 来園者の増加
- 愛宕山の環境整備
- 地域外の人にも愛宕山を知ってもらおう



これまでの活動

テーマ決め

愛宕山の職員さんに質問

ゆるキャラ作りスタート

ゆるキャラ完成へ

質問した内容

Q 愛宕山のイメージの色は？

A 緑色

Q どんな雰囲気になりたいか

A お客さんが笑顔になる・満足して帰る

Q どの年代を狙ったキャラクターにしたいか

A こども

Q アピールしたいポイントは？

A えさやりができること・家から持ってきたえさをあげれること

Q 推したい動物は？


A ヤギ

Q シカの共通している性格は？

A なんでも食べる (いい意味でも悪い意味でも)



ゆるキャラ作り



コンセプト
決め



アイデアを
出す



実際に描い
てみる



データ化す
る



修正しながら

ゆるキャラ作り

コンセプト決め

ゆるキャラを作ろうと思った理由

- 子供たちにもっと愛宕山に来てほしい
- 子供が興味を示すものを作りたい

性格

- 食いしん坊



イメージカラー

- 質問から緑色

アイデアを出す


メインキャラクター

- プラタナスの葉っぱ
- 鈴懸のすず
- ヤギ



サブキャラクター

- ニンジン
- 被る
- ヤギ



ゆるキャラ作り ～下描き～

メインキャラクター




サブキャラクター



ゆるキャラ作り ～修正～

メインキャラクター



修正前

修正点

足を太くした

足の形を変えた


手をつけた

蹄に色を付けた

鬍のむき

鈴の中に色を付けた


etc,



修正後


ゆるキャラ作り ~修正~

メインキャラクター



修正前

修正したら
がたいが良くなった
強そうに見える
ゆるキャラっぽく
見える




修正後

ゆるキャラの絵が完成

メインキャラクター



サブキャラクター



ゆるキャラ

メインキャラクター

説明

愛宕山の裏にある平田高校の
プラタナスの木からやってきた

愛宕山の守り神

いつもお腹が空いている

食いしん坊



ゆるキャラ


サブキャラクター

説明

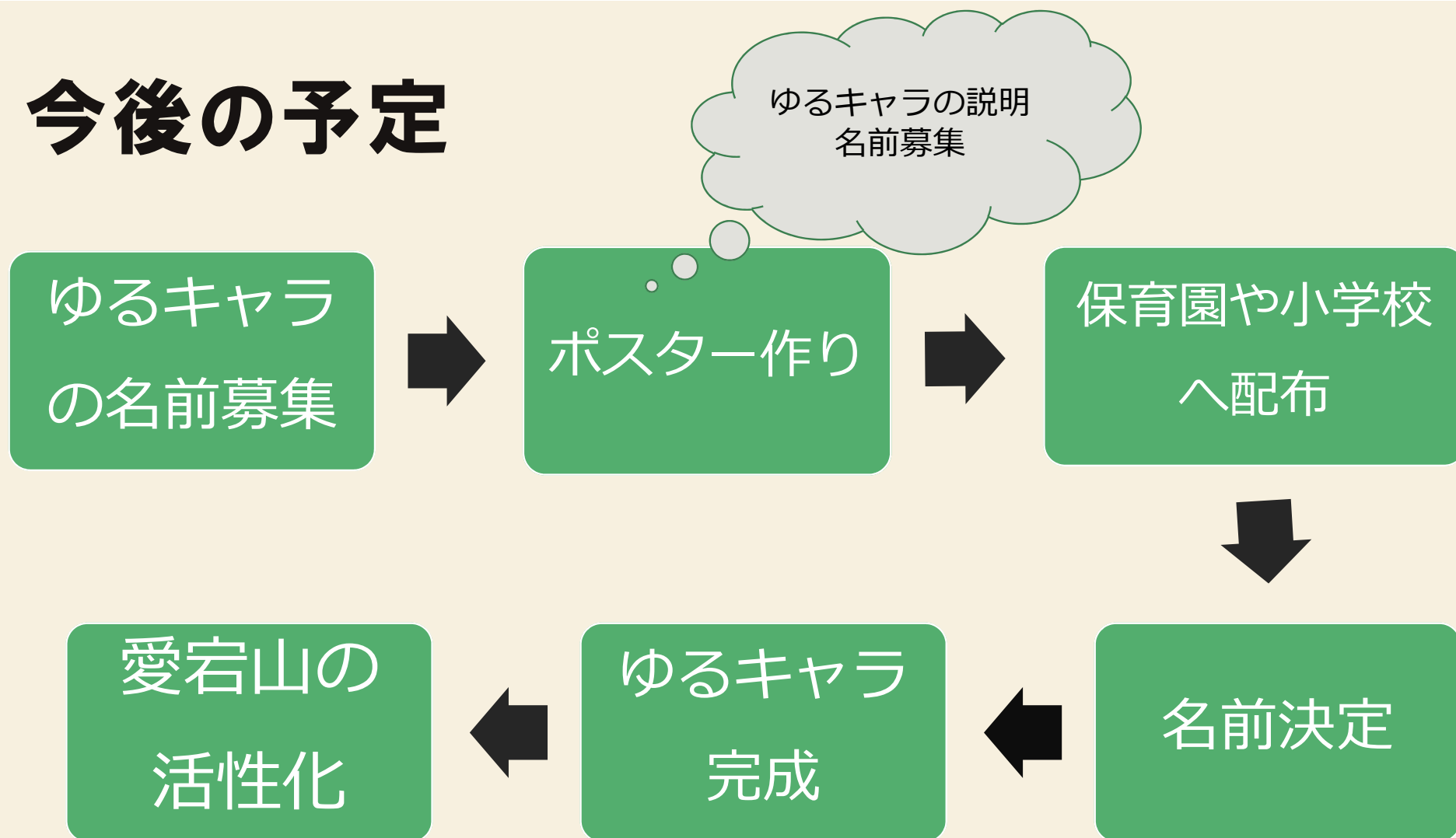
メインキャラの
ニンジンが食べたいという
思いから生まれた生き霊？

メインキャラのお腹が
空いているときに出てくる

嬉しいと桜の花びらをまき散らす
ふわふわ浮いている



今後の予定



ゆるキャラを作った後の活用法

- ゆるキャラの名前募集
- ポスターを作り公共施設に飾ってもらう
- 愛宕山の中でキャラクター探しをする
- ガチャガチャを利用してグッズを販売 e t c .

今後の課題

- ・ 著作権の問題点
- ・ ポスター作り
- ・ グッズの作成
- ・ LINEスタンプ



参考文献

- [簡単なゆるキャラの作り方のコツって？人気マスコットキャラ作りのポイントと依頼先 - ココナラマガジン \(coconala.com\)](https://coconala.com)

謝辞

愛宕山公園所長をはじめスタッフの皆様

出雲市都市建設部都市計画課公園係の皆様

協力

株式会社 あしたの為のデザイン